


Wechsel des Sicherheitsmediums auf HBCI-Chipkarte in der VR-Networld Software

Für jede Bankverbindung steht Ihnen in der VR-NetWorld Software die Funktion 'Sicherheitsmedium wechseln' zur Verfügung, die Sie beim Austausch des Sicherheitsmediums unterstützt.

Vorgehensweise

Markieren Sie in der 'Übersicht Bankverbindungen' die gewünschte Bankverbindung und wählen Sie im Kontextmenü den Eintrag 'Sicherheitsmedium wechseln'.

Einrichten einer Bankverbindung: Typ des Sicherheitsmediums ×

 Die neue Bankverbindung kann auf einem neuen Sicherheitsmedium eingerichtet werden oder von einem bereits bestehenden Medium zugeordnet werden.

Welches Sicherheitsmedium möchten Sie verwenden?

Typ des Sicherheitsmediums

PIN/TAN

Schlüsseldatei

Chipkarte

kein Sicherheitsmedium (offline arbeiten)

< Zurück **Weiter >** Abbrechen Hilfe

Nachdem die Daten erfolgreich ausgelesen wurden, werden Ihnen die in der Chipkarte gespeicherten Bankverbindungen zur Auswahl angezeigt.

Einrichten einer Bankverbindung: Bankverbindung wählen

Wählen Sie eine der im Sicherheitsmedium enthaltenen Bankverbindungen oder legen Sie eine neue in diesem Sicherheitsmedium an:

	Kennung	Bankleitzahl Filiale	Dienst	Adresse
<input checked="" type="checkbox"/>		69968840	TCP/IP	www.hbci-vrbank.de
<input type="checkbox"/>	<verfügbar>			

< Zurück **Weiter >** Abbrechen Hilfe

Einrichten einer Bankverbindung: Angaben zur Bankverbindung

Hier können Sie die Informationen aus Ihrem Sicherheitsmedium nochmals kontrollieren und bei Bedarf auch ändern.

Sicherheitsmediumdaten

Bankleitzahl

Kreditinstitut

Benutzerkennung

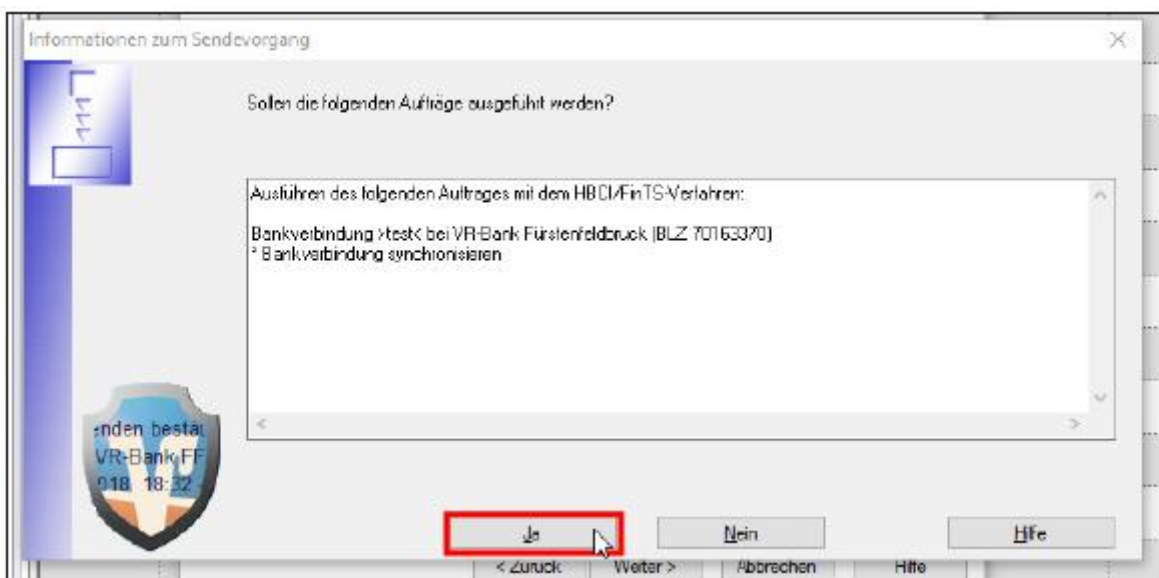
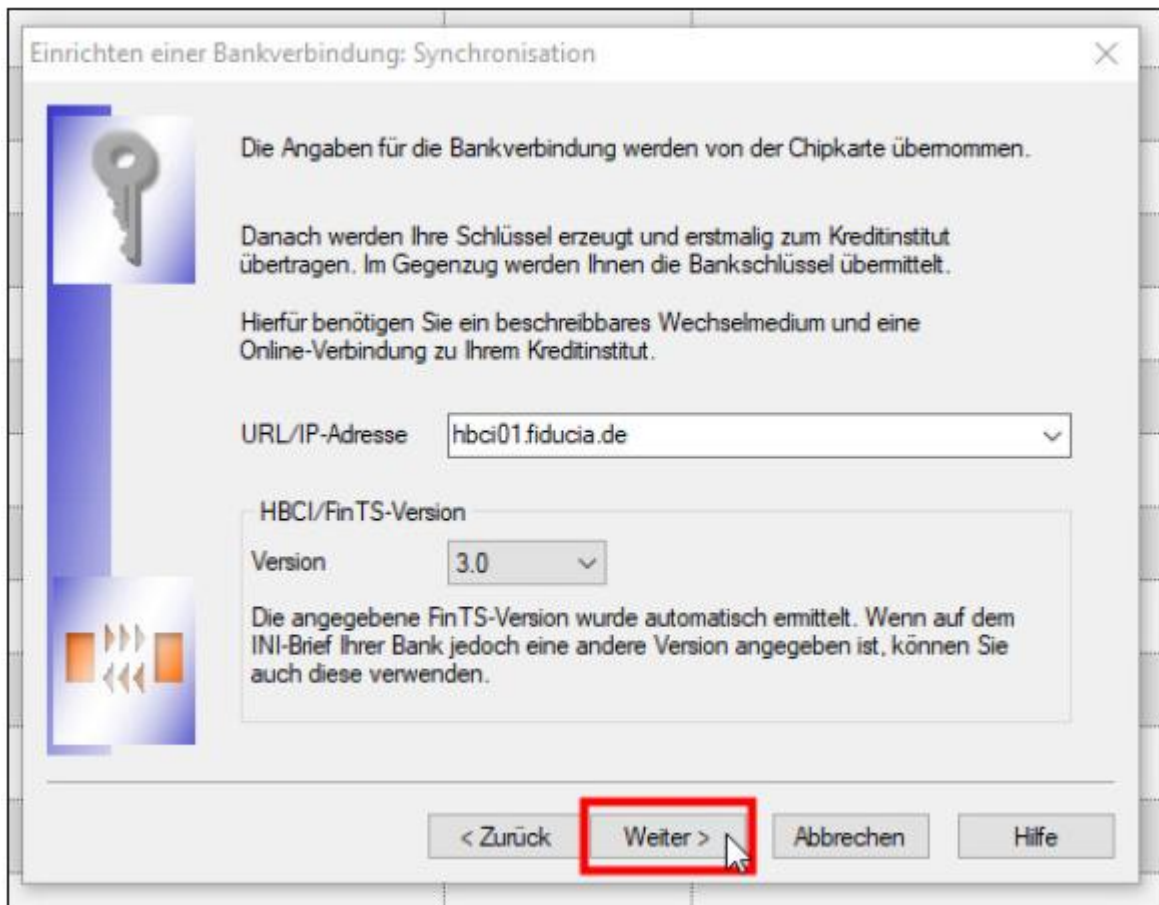
URL/IP-Adresse

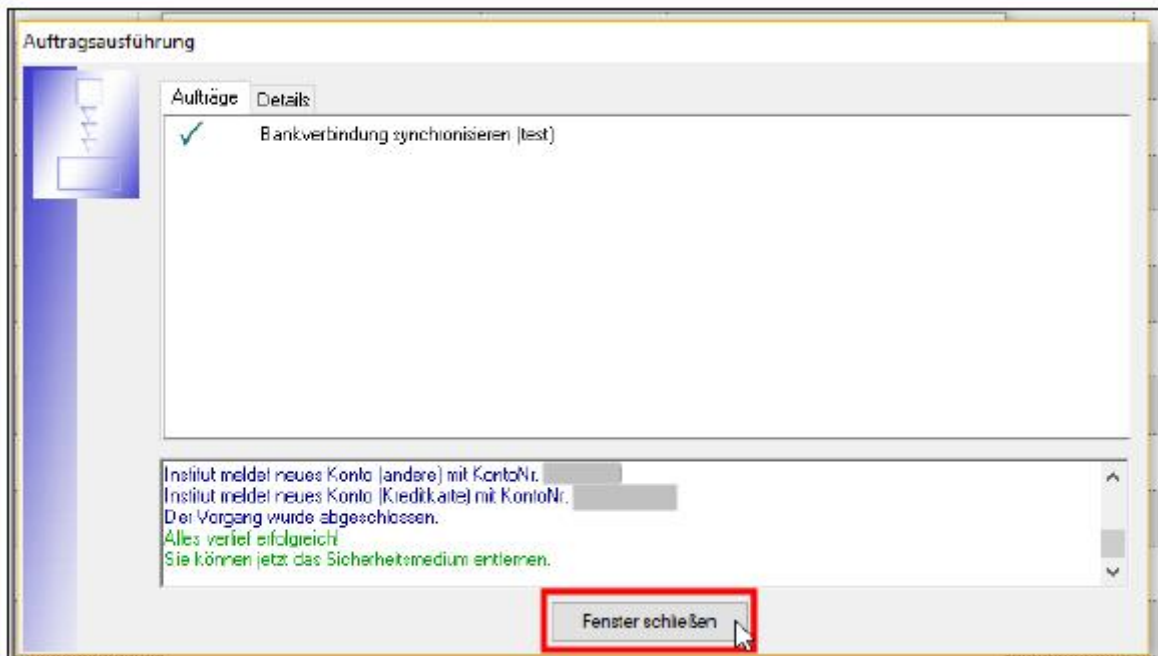
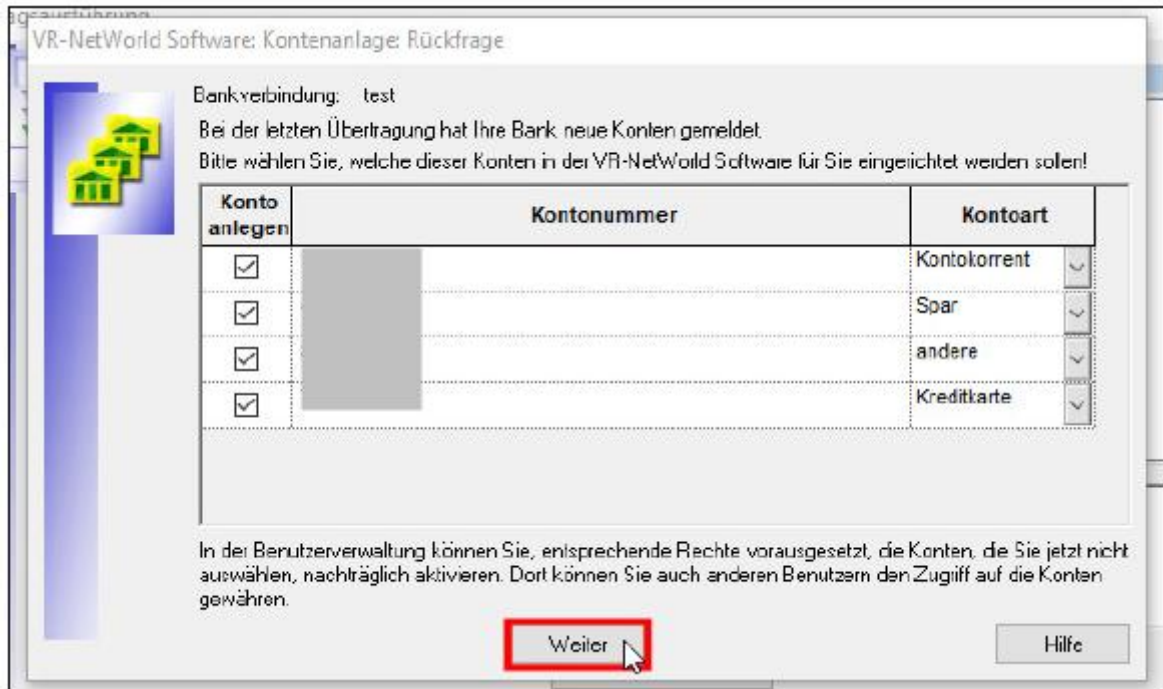
Komm. Dienst

Schlüsselstatus

Kunden-ID

< Zurück **Weiter >** Abbrechen Hilfe





Einrichten einer Bankverbindung: Angaben zur Bankverbindung

Das Einrichten der Bankverbindung ist abgeschlossen.
Die neue Bankverbindung wurde erfolgreich mit dem Kreditinstitut synchronisiert.
Falls Ihre Bank Kontoinformationen sendet, wurden auch die dazugehörigen Konten bereits eingerichtet.

Sicherheitsmediumdaten

Bezeichnung	test
Beschreibung	
Sicherheitsmedium	bestehende Chipkarte verwenden
Bank	70163370 VR-Bank Fürstentfeldbruck
Benutzerkennung	
URL/IP-Adresse	hbci01.fiducia.de

< Zurück Weiter > Hilfe

Einrichten einer Bankverbindung: Zusammenfassung

Das Einrichten der Bankverbindung ist jetzt abgeschlossen.
Die Bankverbindung von der Chipkarte wurde übernommen.
Die neue Bankverbindung wurde erfolgreich mit dem Kreditinstitut synchronisiert.
Falls Ihre Bank Kontoinformationen sendet, sind auch die dazugehörigen Konten bereits eingerichtet worden.

< Zurück Fertig stellen Hilfe

Ansprechpartner

Klaus-Peter Fuchs

Tel.: 08141 – 270 – 1933

Fax: 08141 – 270 – 1921

E-Mail: klaus-peter.fuchs@vb-ffb.de

Alexander Mund

Tel.: 08141 – 270 – 1373

Fax: 08141 – 270 – 1921

E-Mail: alexander.mund@vb-ffb.de